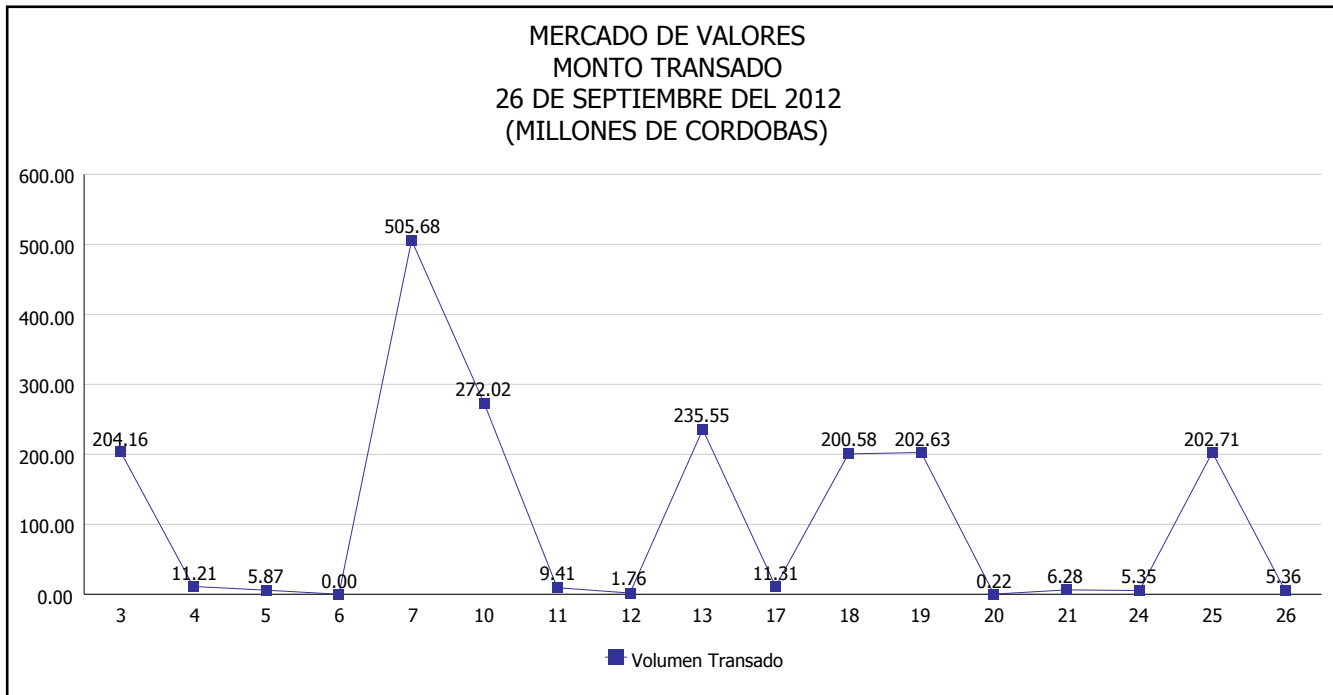


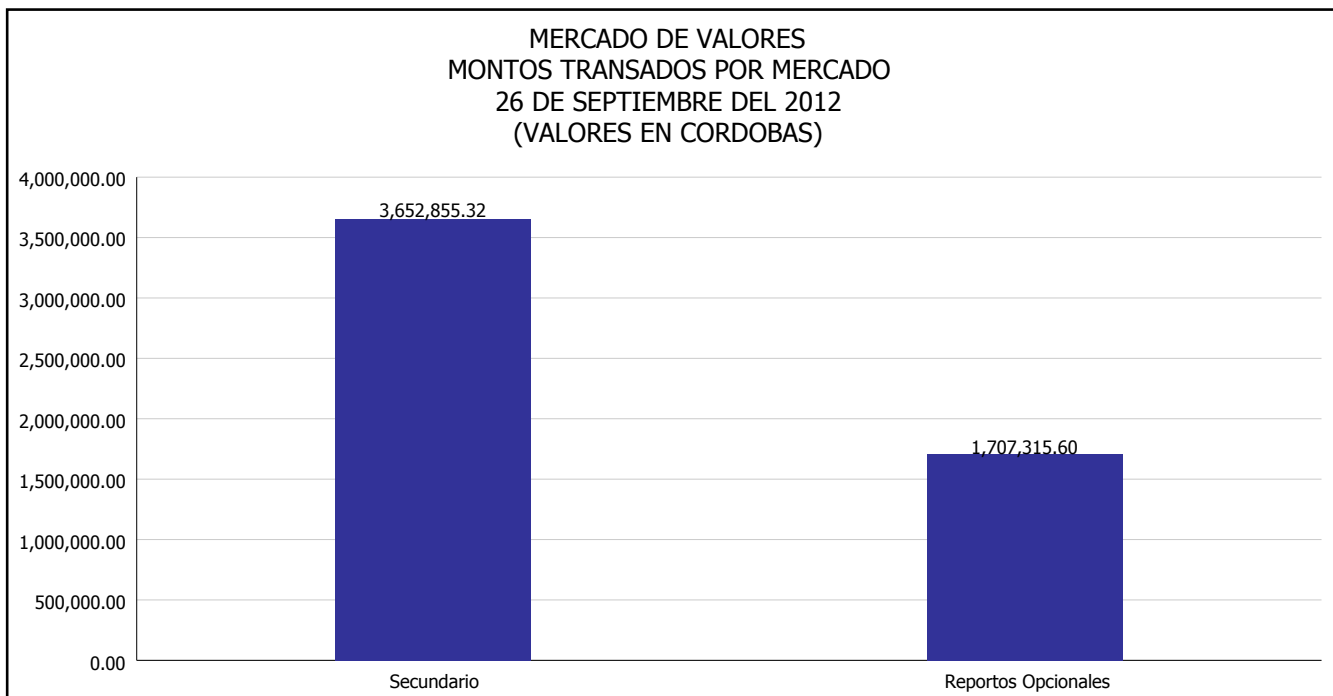


# INTENDENCIA DE VALORES INFORME DIARIO MERCADO DE VALORES DE NICARAGUA

Superintendencia de Bancos y de Otras  
Instituciones Financieras de Nicaragua



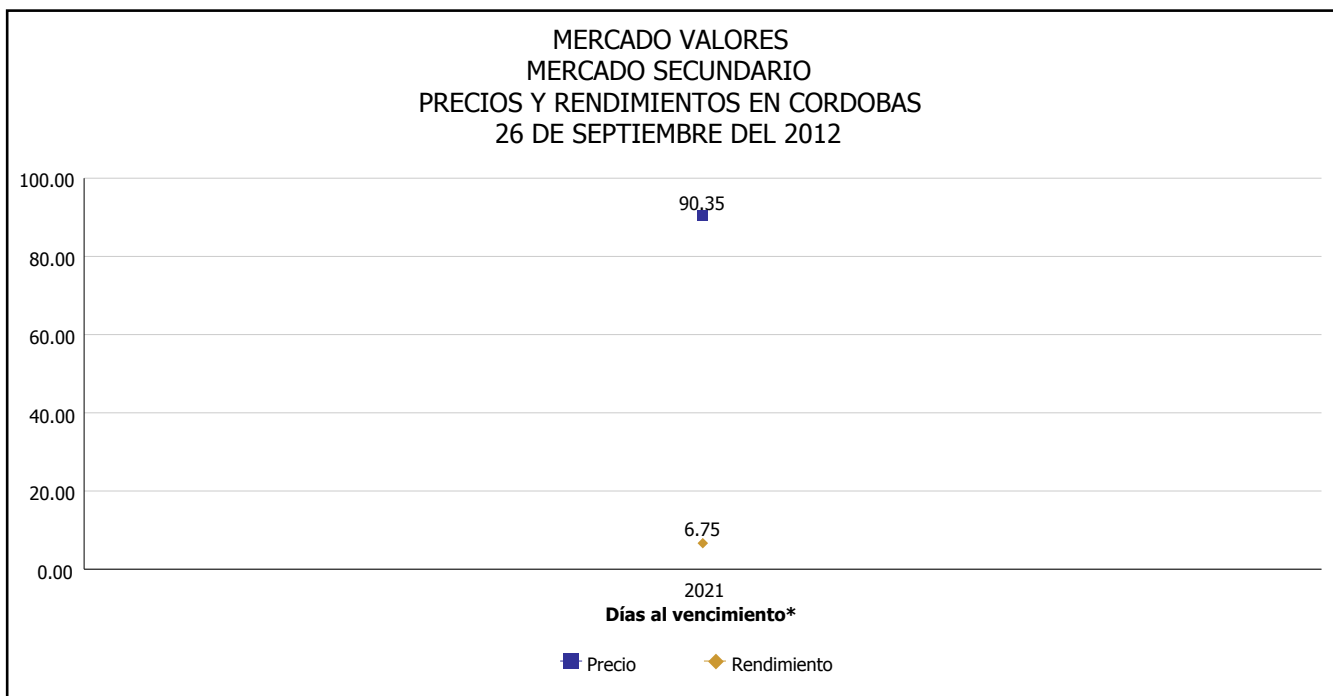
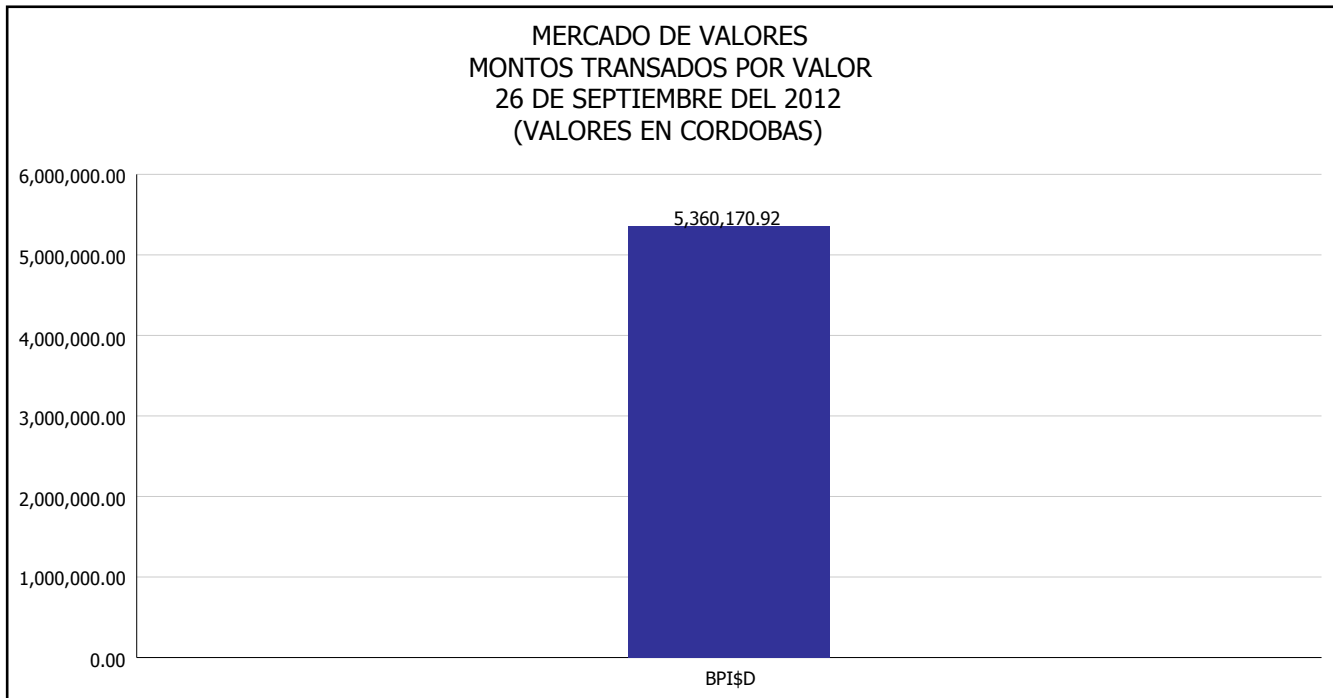
Del 3 al 26 de Septiembre del 2012, en el mercado de valores se han transado C\$ 1,880,088,467.63





# INTENDENCIA DE VALORES INFORME DIARIO MERCADO DE VALORES DE NICARAGUA

Superintendencia de Bancos y de Otras  
Instituciones Financieras de Nicaragua

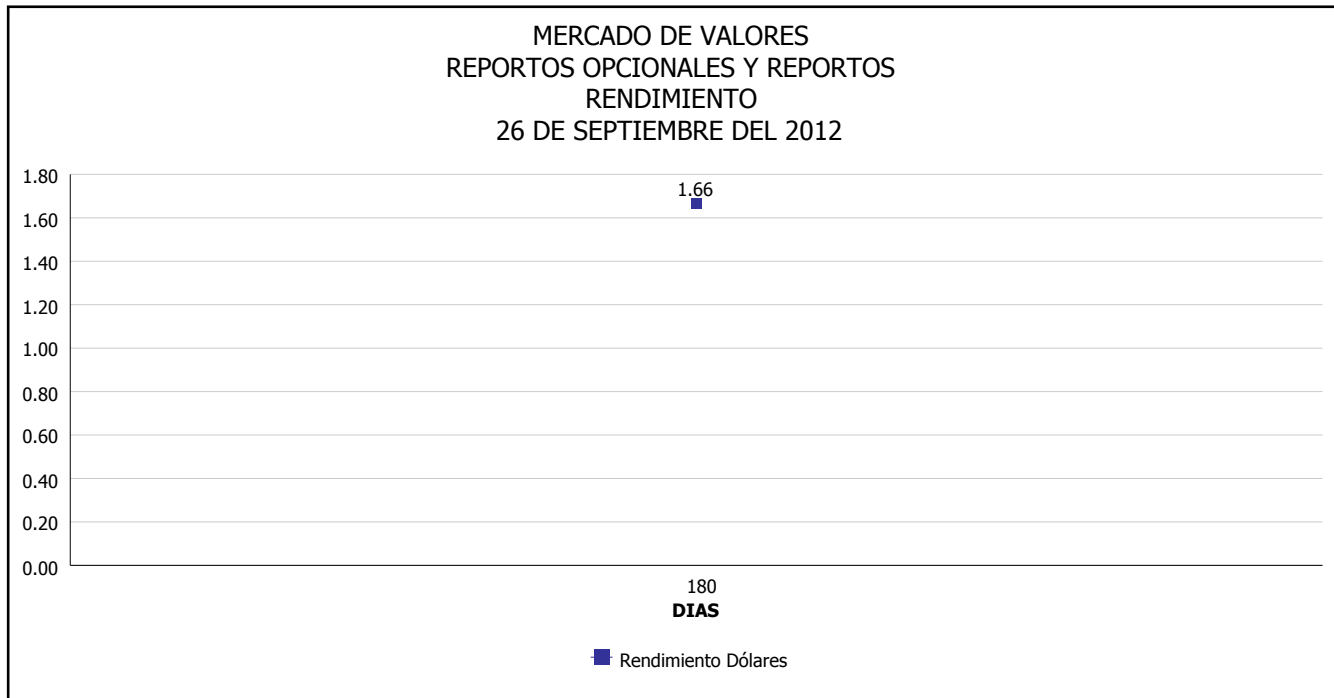


\*Para los BPI se presentan años al vencimiento



**INTENDENCIA DE VALORES  
INFORME DIARIO  
MERCADO DE VALORES DE NICARAGUA**

*Superintendencia de Bancos y de Otras  
Instituciones Financieras de Nicaragua*



Fuente: Bolsa de Valores de Nicaragua



Superintendencia de Bancos y de Otras  
Instituciones Financieras de Nicaragua

**INTENDENCIA DE VALORES  
INFORME DIARIO  
MERCADO DE VALORES DE NICARAGUA**

**HECHOS RELEVANTES EN MERCADOS INTERNACIONALES**

Nueva York, 26 sep (EFE).- Wall Street encadenó hoy cuatro sesiones a la baja afectado de nuevo por los temores que genera la crisis de deuda europea, que pudieron más sobre el rumbo de la jornada que el exitoso debut bursátil de la filial del Banco Santander, el segundo mayor de este año después de Facebook.

El Dow Jones de Industriales, el índice de referencia del parqué neoyorquino, acabó este miércoles con un retroceso del 0,33 % ó 44,04 puntos para colocarse en las 13.413,51 unidades, de forma que no consigue cerrar al alza desde el jueves pasado.

Similares fueron las cosas para los otros dos principales indicadores de Wall Street, el selectivo S&P 500 y el índice compuesto del mercado Nasdaq, que cerraron con unos retrocesos del 0,57 y el 0,77 %, respectivamente.

Pese a que en los primeros minutos de las contrataciones los mercados neoyorquinos se debatieron entre los avances y los retrocesos, las pérdidas se hicieron rápidamente con esos tres indicadores contagiados por los descensos que registraban las bolsas europeas.

<b>PRINCIPALES INDICES BURSATILES EE-UU</b>				
	<b>CIERRE DEL DIA</b>		<b>VARIACIONES</b>	
<b>INDICES</b>	25/09/2012	26/09/2012	ABSOLUTA	RELATIVA
Dow Jones	13,457.55	13,413.51	-44.04	-0.33%
Nasdaq	3,117.73	3,093.70	-24.03	-0.77%
S&P	1,441.59	1,433.32	-8.27	-0.57%